DOWNLOAD DATA – Search Data

Search Data adalah suatu modul yang dapat dipergunakan oleh Pemegang Rekening untuk mempermudah dalam pencarian laporan-laporan yang telah ada sebelumnya pada Modul Reconciliation Information. Download Data – Search Data dapat dilakukan dengan langkah-langkah sebagai berikut:

1. Login ke ORCHID

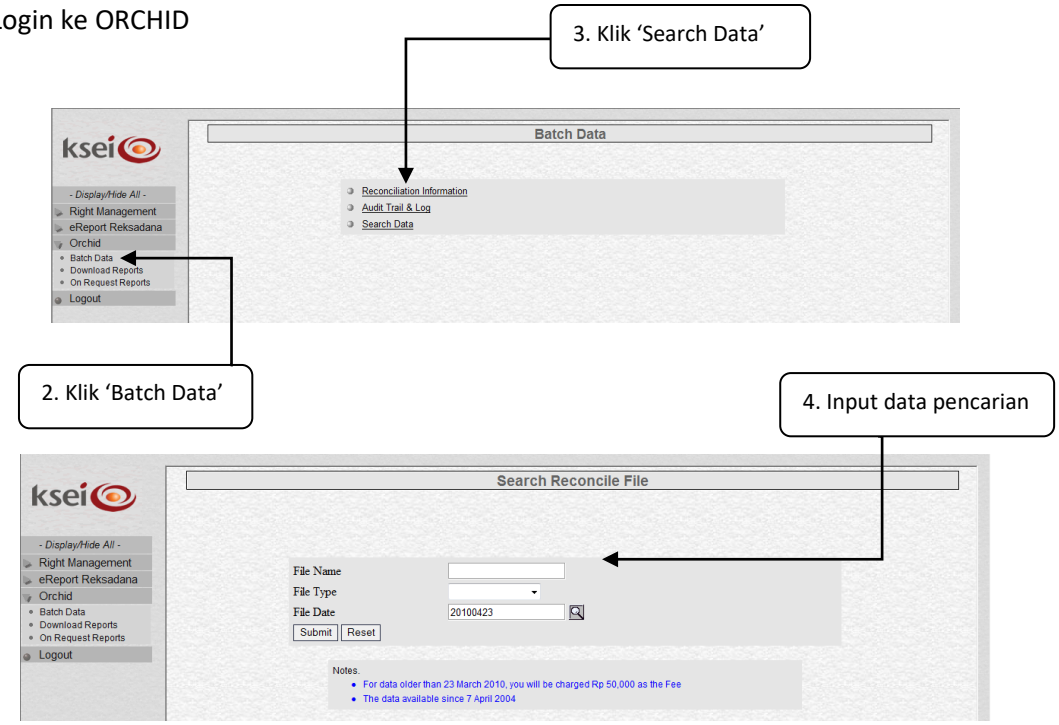

Catatan :
Pada modul Search Data terdapat beberapa field yang akan di isi yaitu:

a. File Name
b. File Type
c. File Date

Isi field File Name dengan nama dokumen yang ingin dicari atau dapat juga dikosongkan yang akan menampilkan semua data. Jika Pemegang Rekening ingin mencari data tertentu maka sebaiknya pada Field File Name diketik dengan nama depan dari laporan/data yang diinginkan seperti contoh sebagai berikut:

a. Jika File Type yang dipilih Balance File maka File Name diketik **bal**
b. Jika File Type yang dipilih Instructions File maka File Name diketik **ins**
c. Jika File Type yang dipilih Movements File maka File Name diketik **mov**
d. Jika File Type yang dipilih Unmatch File maka File Name diketik **unm**
e. Jika File Type yang dipilih Price File maka File Name diketik **pri**
f. Jika File Type yang dipilih Tax File maka File Name diketik **Tax**, dsb

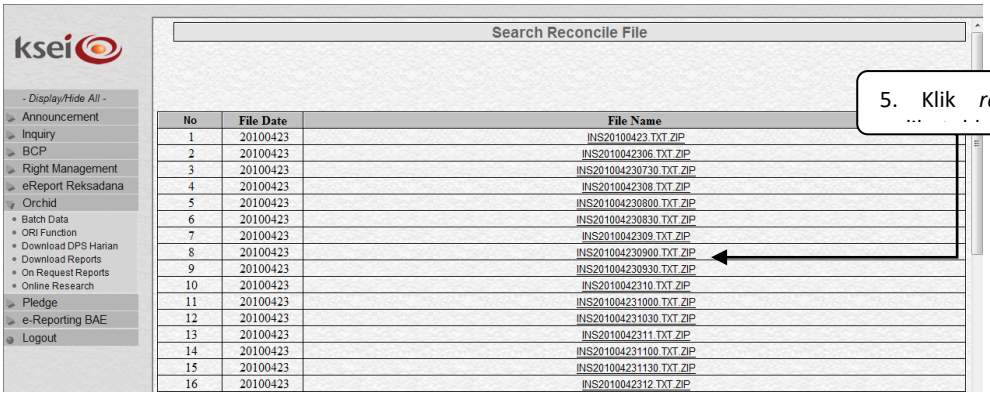

5. Klik *report* yang

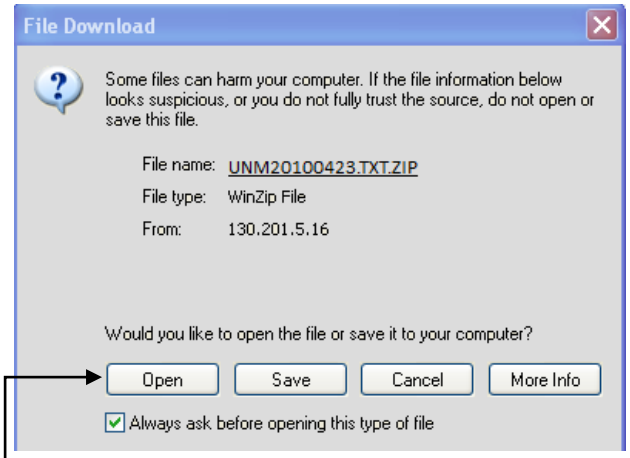

6. Klik 'Open' untuk membuka data *report* yang diperlukan.
   Klik 'Save' untuk menyimpan data *report* yang diperlukan
   Klik 'Cancel' untuk membatalkan proses

7. Jika *file* dibuka, maka akan menampilkan data sebagai berikut :

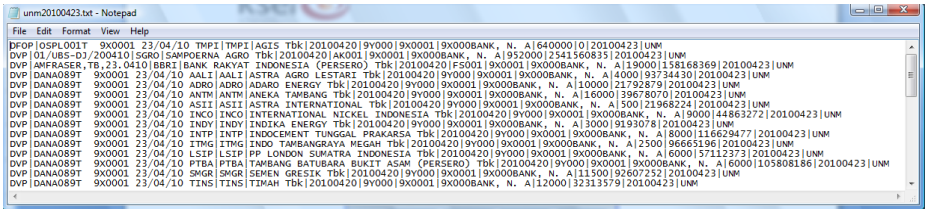

Catatan :
Format data sama dengan laporan yang dihasilkan melalui menu Recociliation Information